



Пресс-релиз №3

О ситуации на финансовом рынке в январе 2021 года

26 февраля 2021 года

г. Нур-Султан

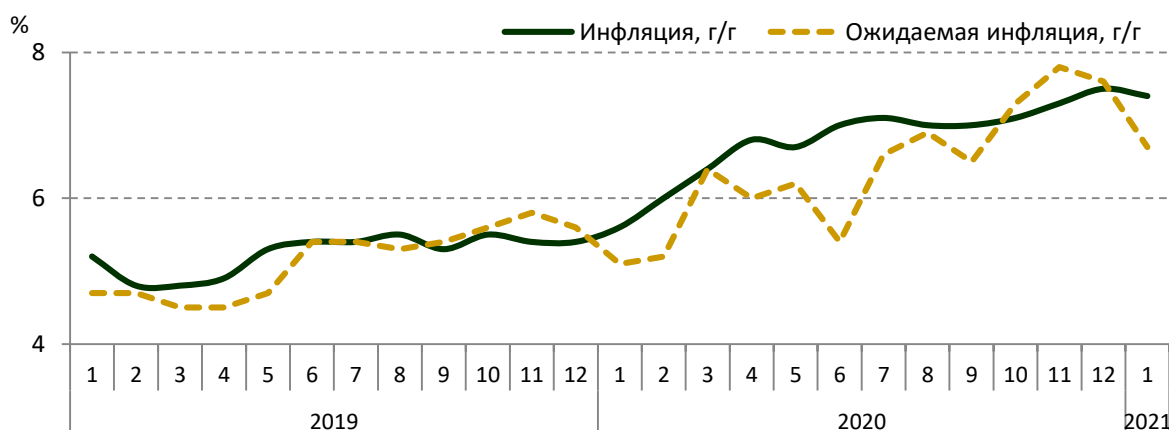
1. Инфляция и инфляционные ожидания

По данным Бюро национальной статистики Агентства по стратегическому планированию и реформам Республики Казахстан, в январе 2021 года инфляция составила 0,6% (в январе 2020 года – 0,7%).

Годовая инфляция сложилась на уровне 7,4% (в декабре 2020 года – 7,5%). В структуре инфляции цены на продовольственные товары в годовом выражении повысились на 11,4%, непродовольственные товары – на 5,3%, платные услуги – на 4,1%.

В январе 2021 года количественная оценка ожидаемой через год инфляции по результатам опроса населения составила 6,7%.

График 1. Инфляция и ожидаемая инфляция



Источник: Бюро национальной статистики Агентства по стратегическому планированию и реформам Республики Казахстан, FusionLab

2. Международные резервы и денежные агрегаты

Валовые международные резервы Национального Банка за январь 2021 года, по предварительным данным, снизились незначительно – на 0,1%, и составили 35,6 млрд долл. США.

Рост активов в свободно конвертируемой валюте в результате притока средств от займа Азиатского банка развития был нивелирован выплатой внешнего долга и снижением средств банков второго уровня со счетов в Национальном банке.

Международные резервы страны в целом, включая активы Национального фонда в иностранной валюте (57,7 млрд долл. США), по предварительным данным, на конец января 2021 года составили 93,3 млрд долл. США.

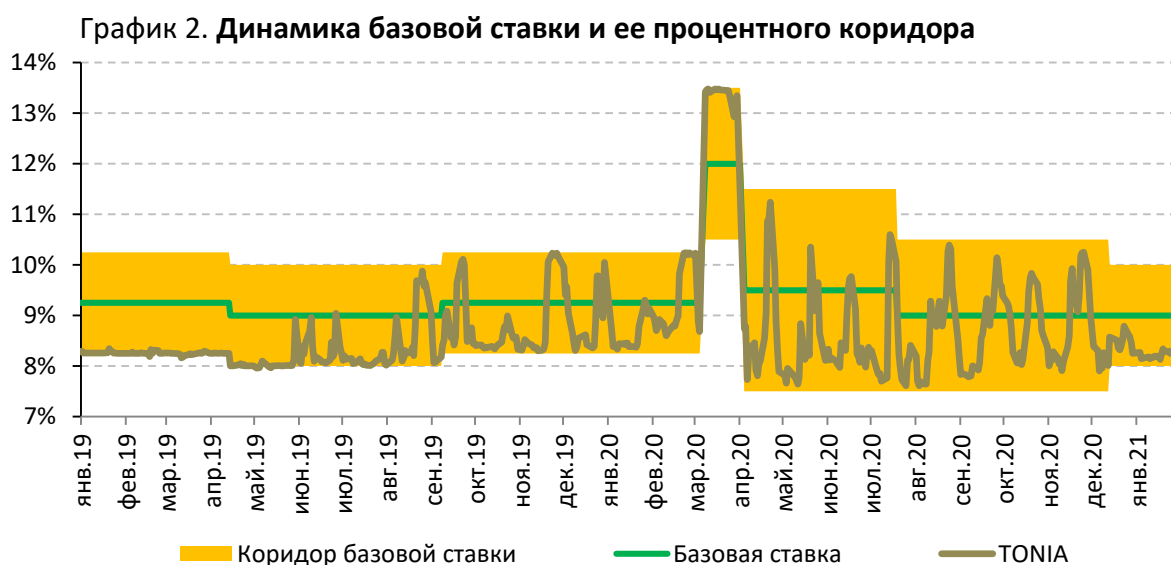
Денежная база в январе 2021 года сжалась на 6,2% и составила 9 173,8 млрд тенге. Узкая денежная база, т.е. денежная база без учета срочных депозитов банков второго уровня в Национальном Банке, сжалась на 3,3% до 4 919,8 млрд тенге.

Денежная масса за январь 2021 года увеличилась на 1,9% и составила 25 392,0 млрд тенге, наличные деньги в обращении снизились на 4,0% до 2 716,3 млрд тенге.

3. Операции Национального Банка в области денежно-кредитной политики

25 января 2021 года Национальный Банк принял решение сохранить базовую ставку на уровне 9,0% годовых с процентным коридором +/- 1,0 п.п.

Индикатор TONIA¹, который является таргетируемой (целевой) ставкой при проведении операций денежно-кредитной политики на денежном рынке, в январе 2021 года формировался внутри процентного коридора. В январе 2021 года средневзвешенное значение TONIA составило 8,23% годовых (в декабре 2020 года – 8,40%).



Инструменты денежно-кредитной политики. На конец января 2021 года отрицательное сальдо операций Национального Банка (открытая позиция Национального Банка) на денежном рынке составило 4,6 трлн тенге.

Объем открытой позиции Национального Банка по операциям прямое репо составил 99,8 млрд тенге.

Объем банковских депозитов в Национальном Банке составил 258,2 млрд тенге. Объем ликвидности, изымаемый посредством депозитных аукционов, составил 985,8 млрд тенге.

Объем краткосрочных нот в обращении на конец января 2021 года составил 3 274,7 млрд тенге, увеличившись за месяц на 11,9%.

В январе 2021 года было проведено 5 аукционов на общую сумму 1 735,1 млрд тенге, в том числе 3 аукциона по размещению 1-месячных нот на сумму 1 172,6 млрд тенге (средневзвешенная доходность – 9,01%), 1 аукцион по 3-месячным нотам на сумму 462,5 млрд тенге (доходность – 9,48%), 1 аукцион по полугодовым нотам на сумму 100,0 млрд тенге (доходность – 9,63%).

Объем погашения краткосрочных нот Национального Банка за январь 2021 года составил 1 428,1 млрд тенге.

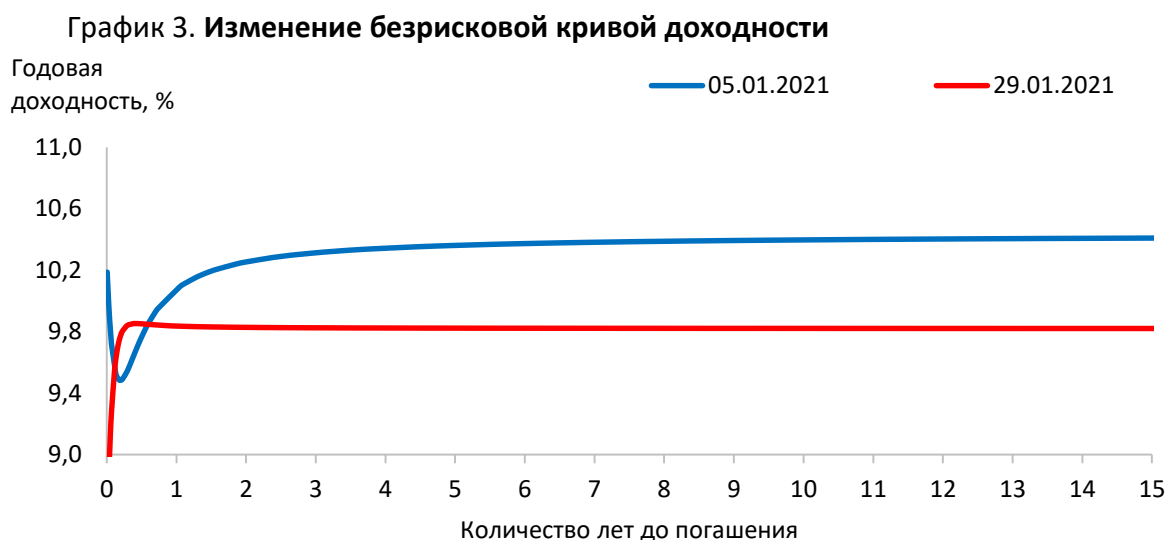
¹ Средневзвешенное значение доходности операций однодневного репо с ценными бумагами корзины ГЦБ с отсечением 5% сделок с наименьшей и с наибольшей доходностью

Государственные ценные бумаги Министерства финансов Республики Казахстан.

В январе 2021 года Министерство финансов Республики Казахстан осуществило размещение долгосрочных (МЕУКАМ) государственных ценных бумаг на сумму 274,3 млрд тенге. Всего в январе было размещено 10 выпусков облигаций, на которых были размещены государственные ценные бумаги со сроками до погашения от 1 до 12,2 лет. Средневзвешенная доходность по ним составила от 9,41% до 10,40% годовых.

Объем ценных бумаг Министерства финансов Республики Казахстан в обращении в январе 2021 года увеличился на 2,9% и составил 9 751,6 млрд тенге².

На конец января 2021 года кривая доходности³ на фоне снижения доходностей по государственным ценным бумагам от 1 года демонстрировала снижение по сравнению с уровнем на конец декабря 2020 года. Доходность по краткосрочным выросла по сравнению с началом отчетного периода.



4. Валютный рынок

В январе 2021 года биржевой обменный курс тенге изменялся в диапазоне 418,46 – 424,21 тенге за доллар США. На конец января 2021 года биржевой курс тенге к доллару США составил 424,21 тенге за доллар США, ослабев за месяц на 0,8%.

Общий объем операций по валютной паре тенге – доллар США за месяц составил 11,0 млрд долл. США, в том числе объем биржевых торгов на Казахстанской фондовой бирже – 2,2 млрд долл. США, объем операций на внебиржевом валютном рынке – 8,8 млрд долл. США. В общем объеме операций на внебиржевом рынке доля одного дочернего банка составила 71,7% или 6,3 млрд долл. США (в декабре 2020 года – 65,7% или 6,7 млрд долл. США), что было связано с хеджированием им собственного капитала от валютных рисков. Данные операции проводятся внутри банковской группы и не влияют на соотношение спроса или предложения иностранной валюты на внутреннем валютном рынке.

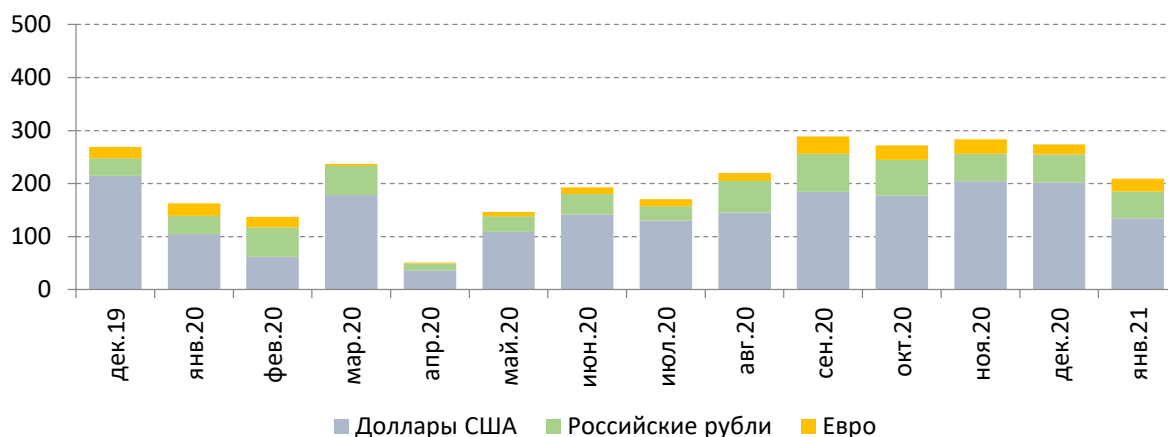
В январе 2021 года население купило на нетто-основе наличную иностранную валюту на сумму, эквивалентную 209,3 млрд тенге. По сравнению с предыдущим месяцем данные расходы снизились на 23,7% (в декабре 2020 года – 274,3 млрд тенге), в сравнении с аналогичным периодом 2020 года (163,4 млрд тенге) объем нетто-покупок вырос на 28,1%. Основной объем расходов был направлен на покупку долларов США – 64,3% или

² ГЦБ в обращении в тенге (без учета ГЦБ в иностранной валюте)

³ Для построения кривой доходности была применена методика определения функции доходности государственных ценных бумаг Республики Казахстан, опубликованная на официальном сайте Казахстанской фондовой биржи.

134,5 млрд тенге, российских рублей – 24,0% или 50,2 млрд тенге, евро – 11,7%, или 24,5 млрд тенге. В разбивке по видам валют расходы на покупку долларов США за месяц сократились на 33,3% (рост на 28,4% г/г), на покупку российских рублей – на 5,2% (рост в 1,5 раз г/г). Расходы населения на покупку евро, напротив, возросли на 27,7% (рост на 4,9% г/г).

График 4. **Динамика нетто-продаж наличной иностранной валюты обменными пунктами, млрд тенге**



5. Депозитный рынок

Объем депозитов резидентов в депозитных организациях на конец января 2021 года составил 22 675,7 млрд тенге, увеличившись за месяц на 2,7%. Депозиты юридических лиц выросли за месяц на 5,7% до 11 944,0 млрд тенге, депозиты физических лиц снизились на 0,6% до 10 731,7 млрд тенге.

Объем депозитов в национальной валюте за месяц увеличился на 3,0% до 14 270,9 млрд тенге, в иностранной валюте – на 2,1% до 8 404,8 млрд тенге. Уровень долларизации на конец января 2021 года составил 37,1% (в декабре 2020 года – 37,3%).

Депозиты юридических лиц в национальной валюте в январе 2021 года увеличились на 7,2% до 7 720,8 млрд тенге, в иностранной валюте - на 3,2% до 4 223,2 млрд тенге (35,4% от депозитов юридических лиц).

Депозиты физических лиц в тенге снизились на 1,5% до 6 550,1 млрд тенге, в иностранной валюте увеличились на 1,0% до 4 181,7 млрд тенге (39,0% от депозитов физических лиц).

Объем срочных депозитов составил 15 844,0 млрд тенге, увеличившись за месяц на 3,7%. В их структуре вклады в национальной валюте составили 10 059,2 млрд тенге, в иностранной валюте – 5 784,8 млрд тенге.

Средневзвешенная ставка вознаграждения по срочным депозитам в национальной валюте небанковских юридических лиц в январе 2021 года составила 7,2% (в январе 2020 года – 7,3%), по депозитам физических лиц – 9,4% (9,3%).

6. Кредитный рынок

Объем кредитования банками экономики на конец января 2021 года составил 14 594,5 млрд тенге, уменьшившись за месяц на 0,2%. Объем кредитов юридическим лицам снизился на 1,4% до 6 994,4 млрд тенге, физическим лицам увеличился на 1,0% до 7 600,1 млрд тенге.

Объем кредитов в национальной валюте за месяц увеличился на 0,3% до 12 760,4 млрд тенге. В их структуре кредиты юридическим лицам уменьшились на 0,8%, физическим лицам увеличились на 1,0%. Объем кредитов в иностранной валюте уменьшился на 3,3% до 1 834,2 млрд тенге. В их структуре кредиты юридическим лицам уменьшились на 3,3%,

физическим лицам – на 3,2%. Удельный вес кредитов в тенге на конец января 2021 года составил 87,4% (в декабре 2020 года – 87,0%).

Объем долгосрочных кредитов за месяц увеличился на 0,1% до 12 508,5 млрд тенге, объем краткосрочных кредитов снизился на 2,0% до 2 086,0 млрд тенге.

Кредитование субъектов малого предпринимательства за январь 2021 года увеличилось на 0,9% до 2 538,9 млрд тенге (17,4% от общего объема кредитов экономике).

В отраслевой разбивке наиболее значительная сумма кредитов банков экономике приходится на такие отрасли, как промышленность (доля в общем объеме – 13,5%), торговля (11,6%), строительство (4,3%) и транспорт (3,1%).

В январе 2021 года средневзвешенная ставка вознаграждения по кредитам, выданным в национальной валюте небанковским юридическим лицам, составила 11,5% (в январе 2020 года – 12,1%), физическим лицам – 18,5% (19,0%).

7. Платежные системы

По состоянию на 1 февраля 2021 года на территории Республики Казахстан, функционируют 18 платежных систем, в том числе платежные системы Национального Банка, системы денежных переводов, системы платежных карточек.

За январь 2021 года через платежные системы Национального Банка (Межбанковскую систему переводов денег и Систему межбанковского клиринга) было проведено 3,7 млн транзакций на сумму 55,6 трлн тенге (по сравнению с декабрем 2020 года уменьшение по количеству составило 27,2%, по сумме – 11,9%). В среднем за день через указанные платежные системы проводилось 205,7 тыс. транзакций на сумму 3,1 трлн тенге.

На 1 февраля 2021 года выпуск платежных карточек в Республике Казахстан осуществляли 21 банк и АО «Казпочта». Общее количество эмитированных и распространенных платежных карточек составило 49,3 млн единиц. Из них в январе 2021 года 53,7% платежных карточек были использованы держателями при проведении безналичных операций и (или) операций по снятию денег.

С использованием платежных карточек казахстанских эмитентов за январь 2021 года проведено 356,8 млн транзакций на сумму 4,9 трлн тенге (по сравнению с декабрем 2020 года количество транзакций уменьшилось на 10%, сумма – на 24%). Доля безналичных платежей в общей структуре операций с использованием платежных карточек казахстанских эмитентов составила 94,4% (рост по отношению к декабрю 1% (93,4% на 01.01.2021)). Объем операции за этот же период составил 74,8% и вырос на 2% по отношению к декабрю 2020 года.

В январе 2021 года общий объем отправленных через международные системы денежных переводов денег составил 0,2 млн переводов на сумму 58,9 млрд тенге. Снижение объема переводов денег по сравнению с декабрем 2020 года составило 27,4%. Из общего объема отправленных переводов за пределы Казахстана направлено 76,2% от общего количества (0,1 млн транзакций) и 92,6% от общей суммы (54,5 млрд тенге) транзакций. По Казахстану через системы денежных переводов проведено 23,8% от общего количества (0,05 млн транзакций) и 7,4% от общей суммы (4,4 млрд тенге). Из-за рубежа через международные системы денежных переводов было получено 0,1 млн транзакций на сумму 19,6 млрд тенге.

8. Пенсионная система

Пенсионные накопления вкладчиков (получателей) по состоянию на 1 февраля 2021 года составили 13 105,2 млрд тенге, увеличившись за январь 2021 года на 191,8 млрд

тенге или на 1,5% (по сравнению с 1 февраля 2020 года увеличение на 2 207,8 млрд тенге или на 20,3%).

За январь 2021 года произошло увеличение «чистого» дохода от инвестирования пенсионных активов на 177 млрд тенге до 5 730,2 млрд тенге на 1 февраля 2021 года (по сравнению с 1 февраля 2020 года увеличение на 1 368,4 млрд тенге).

Количество индивидуальных пенсионных счетов вкладчиков по обязательным пенсионным взносам (с учетом ИПС, не имеющих пенсионные накопления) на 1 февраля 2021 года составило 11,0 млн счетов.

Сумма пенсионных выплат за январь 2021 года составила 73,8 млрд тенге.

Основную долю совокупного инвестиционного портфеля ЕНПФ на 1 февраля 2021 года занимают государственные ценные бумаги Республики Казахстан и негосударственные ценные бумаги эмитентов Республики Казахстан (43,1% и 24,8% от общего объема пенсионных активов, соответственно).

Более подробную информацию представители СМИ могут получить по телефонам:

+7 (7172) 775 210

e-mail: press@nationalbank.kz

www.nationalbank.kz