



ПРЕСС - РЕЛИЗ № 24

О ситуации на финансовом рынке

30 июля 2019 года

г. Алматы

1. Инфляция и инфляционные ожидания в июне 2019 года

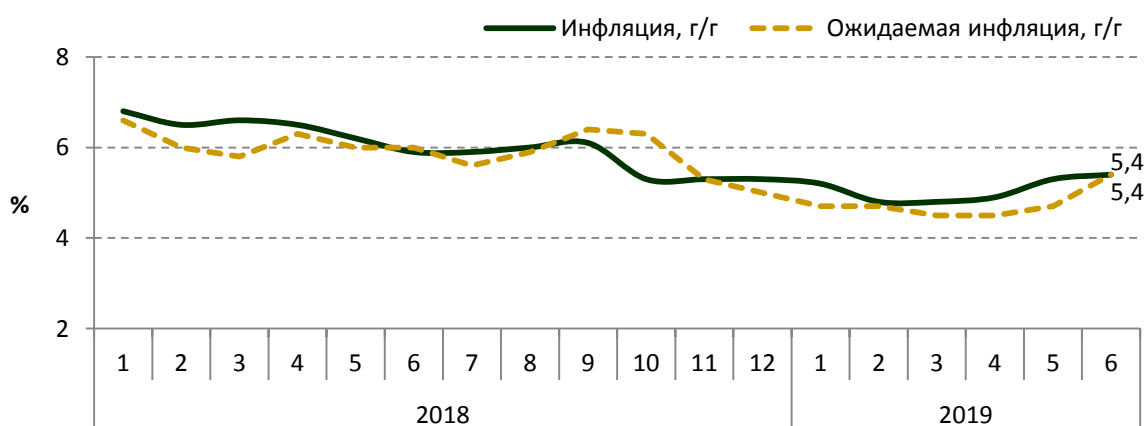
По данным Комитета по статистике Министерства национальной экономики Республики Казахстан, в июне 2019 года инфляция составила 0,2% (в июне 2018 года – также 0,2%).

С начала года инфляция составила 2,6% (январь-июнь 2018 года – 2,6%). За январь-июнь цены на продовольственные товары повысились на 5,9%, непродовольственные товары – на 2,2%. Цены на платные услуги снизились на 0,9%.

Годовая инфляция сложилась на уровне 5,4% и находится внутри целевого коридора 4-6%. В структуре инфляции цены на продовольственные товары в годовом выражении повысились на 8,2%, на непродовольственные товары – на 6,1%. Годовой темп роста цен на платные услуги составил 1,2%.

В июне 2019 года инфляционные ожидания населения повысились вслед за фактической инфляцией. Количественная оценка ожидаемой через год инфляции по результатам опроса населения составила 5,4%.

График 1. **Инфляция и ожидаемая инфляция**



Источник: Комитет по статистике Министерства национальной экономики Республики Казахстан, GfK Kazakhstan

2. Международные резервы и денежные агрегаты по итогам июня 2019 года

За июнь 2019 года валовые международные резервы Национального Банка, по предварительным данным, увеличились на 0,5%, или на 134,8 млн долл. США до 28,2 млрд долл. США (с начала года – снижение на 8,9%, или на 2,7 млрд долл. США).

Поступление валюты на счета Правительства в Национальном Банке, увеличение остатков в иностранной валюте на корреспондентских счетах банков в Национальном

Банке и операции по покупке золота были частично нейтрализованы операциями по пополнению активов Национального фонда и обслуживанию внешнего долга Правительства.

Международные резервы страны в целом, включая активы Национального фонда в иностранной валюте (58,2 млрд долл. США), на конец июня 2019 года составили 86,4 млрд долл. США.

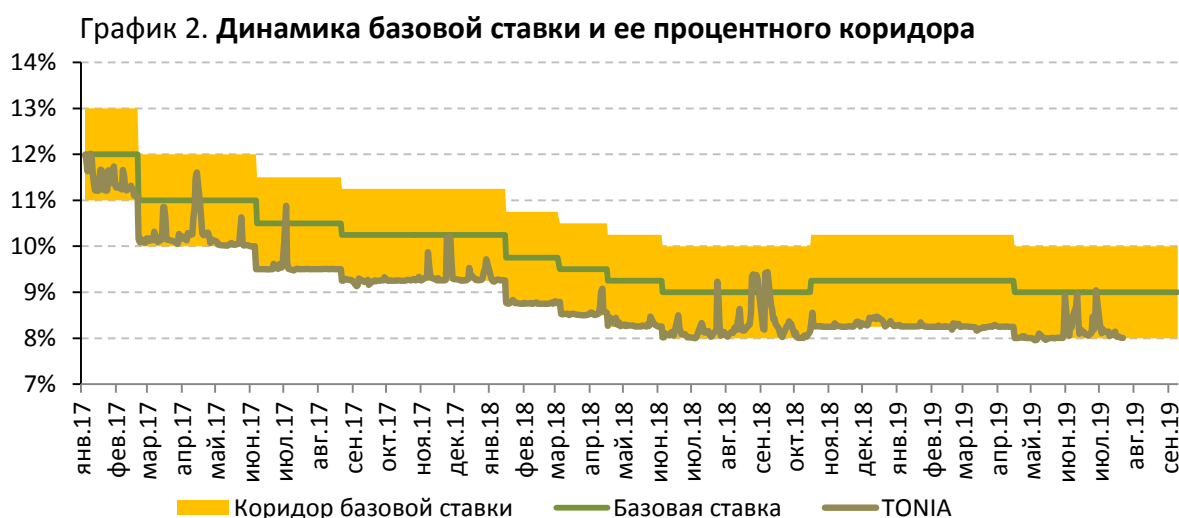
Денежная база в июне 2019 года сжалась на 4,1% и составила 6 346,1 млрд тенге (с начала года сжатие на 4,6%). Узкая денежная база, т.е. денежная база без учета срочных депозитов банков второго уровня в Национальном Банке, сжалась на 5,1% до 5 241,7 млрд тенге (сжатие на 12,6%).

Денежная масса за июнь 2019 года, по предварительным данным, снизилась на 1,0% и составила 19 537,4 млрд тенге (с начала года снижение на 6,1%), наличные деньги в обращении снизились на 0,6% до 2 231,5 млрд тенге (снижение на 1,3%).

3. Операции Национального Банка в области денежно-кредитной политики

Решением Национального Банка от 3 июня 2019 года базовая ставка была сохранена на уровне 9,00% годовых с коридором +/-1%¹.

Индикатор TONIA², который является таргетируемой (целевой) ставкой при проведении операций денежно-кредитной политики на денежном рынке, в течение июня 2019 года формировался преимущественно между уровнем нижней границы процентного коридора и базовой ставкой Национального Банка. В июне средневзвешенное значение TONIA составило 8,31% годовых (в мае 2019 года – 8,04%).



Инструменты денежно-кредитной политики. На конец июня 2019 года отрицательное **сальдо операций Национального Банка** (открытая позиция Национального Банка) на денежном рынке составило 3,5 трлн тенге.

Объем открытой позиции Национального Банка по **операциям обратное РЕПО** составил 30,5 млрд тенге.

Объем **банковских депозитов** в Национальном Банке снизился до 1 134,3 млрд тенге, из них объем ликвидности, изымаемый посредством депозитных аукционов, – 539,0 млрд тенге.

¹ Одновременно на аналогичном уровне (9,00%) сохранена официальная ставка рефинансирования

² Средневзвешенная процентная ставка по сделкам открытия РЕПО сроком на один рабочий день, заключенным на бирже в секторе автоматического РЕПО с ГЦБ

Объем **краткосрочных нот** в обращении на конец июня 2019 года составил 3 148,2 млрд тенге, сократившись за месяц на 14,5%.

Объем эмиссии краткосрочных нот за июнь 2019 года составил 1 496,6 млрд тенге. Было проведено 8 аукционов, в том числе 3 аукциона по размещению 1-месячных нот на сумму 966,3 млрд тенге (средневзвешенная доходность – 8,75%), 1 аукцион по размещению 3-месячных нот на сумму 65,8 млрд тенге (доходность – 9,49%), 2 аукциона по 6-месячным нотам на сумму 254,1 млрд тенге (доходность – 9,74%), 2 аукциона по размещению 1-годичных нот на сумму 210,4 млрд тенге (доходность – 9,57%).

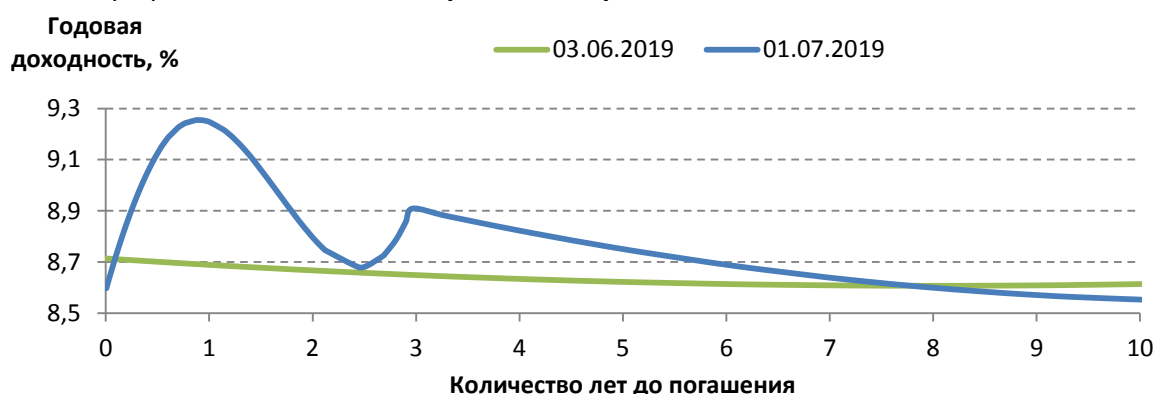
Объем погашения краткосрочных нот Национального Банка за месяц составил 2 199,5 млрд тенге.

Формирование кривой доходности. В июне 2019 года Министерство финансов Республики Казахстан осуществило размещение долгосрочных государственных ценных бумаг (МЕУКАМ) на сумму 241,2 млрд тенге. Было проведено 4 аукциона, на которых были размещены 13-летние, 15-летние и 20-летние МЕУКАМ. Средневзвешенная доходность по ним составила от 8,52% до 8,73% годовых.

В результате объем ценных бумаг Министерства финансов Республики Казахстан в обращении увеличился в июне 2019 года на 2,2% и составил 7 842,4 млрд тенге.

Горбатость кривой доходности в краткосрочном периоде стала следствием повышения доходностей по нотам Национального Банка в рамках проводимой денежно-кредитной политики.

График 3. Изменение безрисковой кривой доходности



4. Валютный рынок в июне 2019 года

В июне 2019 года обменный курс тенге изменялся в диапазоне 377,18–384,53 тенге за доллар США. На конец июня 2019 года биржевой курс тенге к доллару США составил 380,53 тенге за доллар США, укрепившись за месяц на 0,5%.

Общий объем операций по валютной паре тенге – доллар США за месяц составил 13,7 млрд долл. США, в том числе объем биржевых торгов на Казахстанской фондовой бирже – 3,9 млрд долл. США, объем операций на внебиржевом валютном рынке – 9,8 млрд долл. США. При этом, в общем объеме операций на внебиржевом рынке доля одного дочернего банка составила 74,8% (75,7% в мае 2019 года), что было связано с хеджированием им собственного капитала от валютных рисков. Данные операции проводятся внутри банковской группы и не влияют на соотношение спроса или предложения иностранной валюты на внутреннем валютном рынке.

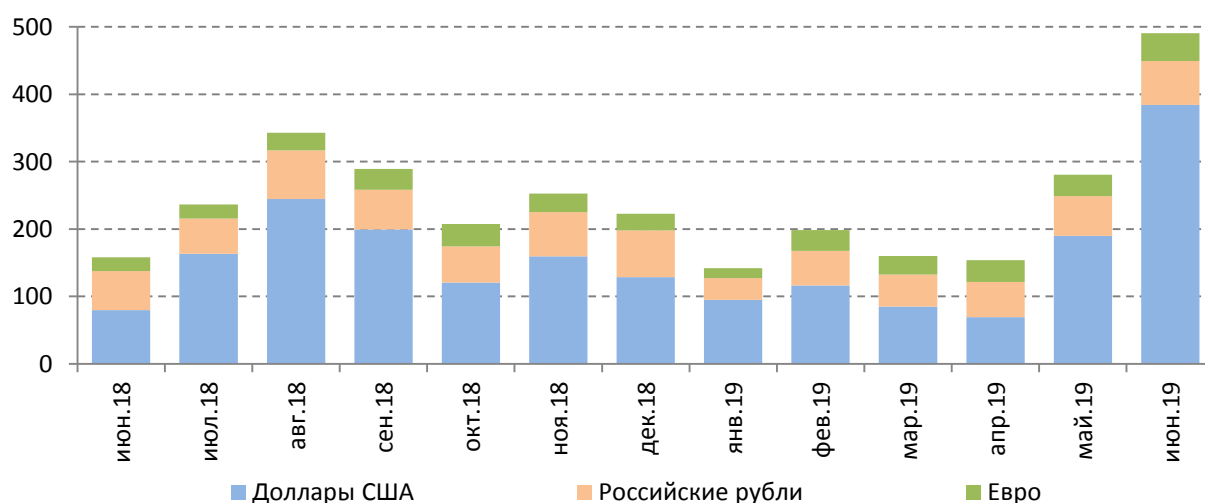
В июне 2019 года население купило на нетто-основе наличную иностранную валюту на сумму, эквивалентную 491,8 млрд тенге. Основной объем расходов был направлен на покупку долларов США – 78,1%, или 384,2 млрд тенге, российских рублей –

13,3%, или 65,2 млрд тенге, евро – 8,4%, или 41,2 млрд тенге. По сравнению с предыдущим месяцем данные расходы увеличились на 74,6%.

Высокий спрос на иностранную валюту в июне был связан, прежде всего, с высокими девальвационными ожиданиями на фоне слухов о резком ослаблении тенге после выборов Президента РК. Кроме того, на рост объема покупок иностранной валюты в июне повлиял традиционный сезонный спрос, связанный с периодом отпусков, торговой деятельностью отдельных категорий малого предпринимательства и денежными переводами и вывозом иностранной валюты за рубеж трудовыми мигрантами.

В разбивке по видам валют расходы на покупку долларов США увеличились в 2 раза, расходы на покупку евро и российских рублей – на 29,6% и 10,5% соответственно.

График 4. **Динамика нетто-продаж наличной иностранной валюты обменными пунктами, млрд тенге**



5. Депозитный рынок по итогам июня 2019 года

Объем депозитов резидентов в депозитных организациях на конец июня 2019 года составил 17 305,9 млрд тенге, снизившись за месяц на 1,1%. Депозиты юридических лиц снизились на 2,7% до 8 738,8 млрд тенге, депозиты физических лиц увеличились на 0,7% до 8 567,1 млрд тенге.

Объем депозитов в национальной валюте за месяц уменьшился на 5,1% до 10 099,3 млрд тенге, в иностранной валюте увеличился на 5,3% до 7 206,7 млрд тенге. Уровень долларизации на конец июня 2019 года составил 41,6% (в декабре 2018 года – 48,4%).

Депозиты юридических лиц в национальной валюте в июне 2019 года уменьшились на 5,9% до 5 419,1 млрд тенге, в иностранной валюте увеличились на 2,9% до 3 319,8 млрд тенге (38,0% от депозитов юридических лиц).

Депозиты физических лиц в тенге уменьшились на 4,3% до 4 680,2 млрд тенге, в иностранной валюте увеличились на 7,4% до 3 886,9 млрд тенге (45,4% от депозитов физических лиц).

Объем срочных депозитов составил 11 811,1 млрд тенге, увеличившись за месяц на 0,6%. В их структуре вклады в национальной валюте составили 6 823,1 млрд тенге, в иностранной валюте – 4 988,0 млрд тенге.

Средневзвешенная ставка вознаграждения по срочным депозитам небанковских юридических лиц в национальной валюте составила 7,2% (в декабре 2018 года – 7,1%), по депозитам физических лиц – 9,4% (10,4%).

6. Кредитный рынок по итогам июня 2019 года

Объем кредитования банками экономики на конец июня 2019 года составил 12 906,8 млрд тенге (рост за месяц на 1,2%). Объем кредитов юридическим лицам уменьшился на 0,4% до 7 071,4 млрд тенге, физическим лицам – увеличился на 3,1% до 5 835,4 млрд тенге.

Без учета кредитного портфеля банков, проходящих реструктуризацию и лишенных лицензии, годовой рост кредитования экономики составил 12,1%, или 1,3 трлн тенге.

Объем кредитов в национальной валюте за месяц увеличился на 2,5% до 10 593,2 млрд тенге. В их структуре кредиты юридическим лицам увеличились на 1,7%, физическим лицам – на 3,3%. Объем кредитов в иностранной валюте снизился на 4,8% до 2 313,7 млрд тенге. В их структуре кредиты юридическим лицам снизились на 4,9%, физическим лицам – на 3,2%. Удельный вес кредитов в тенге на конец июня 2019 года составил 82,1% (в декабре 2018 года – 77,1%).

Объем долгосрочных кредитов за месяц вырос на 0,5% до 10 953,8 млрд тенге, объем краткосрочных кредитов увеличился на 5,2% до 1 953,0 млрд тенге.

Кредитование субъектов малого предпринимательства за месяц увеличилось на 1,3% до 2 256,6 млрд тенге (17,5% от общего объема кредитов экономике).

В отраслевой разбивке наиболее значительная сумма кредитов банков экономике приходится на такие отрасли как промышленность (доля в общем объеме – 14,1%), торговля (13,5%), строительство (5,3%) и транспорт (3,7%).

В июне 2019 года средневзвешенная ставка вознаграждения по кредитам, выданным в национальной валюте небанковским юридическим лицам, составила 11,7% (в декабре 2018 года – 11,7%), физическим лицам – 17,3% (17,2%).

7. Платежные системы по итогам июня 2019 года

По состоянию на 1 июля 2019 года на территории Республики Казахстан функционировали 17 платежных систем, в том числе платежные системы Национального Банка, системы денежных переводов, системы платежных карточек.

За первое полугодие 2019 года через платежные системы Национального Банка (Межбанковскую систему переводов денег и Систему межбанковского клиринга) было проведено 19,8 млн транзакций на сумму 443,4 трлн тенге (по сравнению с аналогичным периодом 2018 года количество уменьшилось на 1,9%, а сумма увеличилась на 10,2%). В среднем за день через указанные платежные системы проводилось 166,4 тыс. транзакций на сумму 3,7 трлн тенге.

Объем операций с использованием платежных карточек казахстанских эмитентов за первое полугодие 2019 года составил 668,3 млн транзакций на сумму 12,9 трлн тенге (по сравнению с аналогичным периодом 2018 года количество транзакций увеличилось в 2 раза, сумма выросла на 48,7%). Доля безналичных платежей в общей структуре операций с использованием платежных карточек казахстанских эмитентов выросла по количеству до 72,6% (в 2018 году – 61,8%), по объему – до 40,3% (28,6%).

Выпуск платежных карточек в Республике Казахстан по состоянию на 1 июля 2019 года осуществляли 22 банка и АО «Казпочта», общее количество эмитированных и распространенных платежных карточек составило 26,4 млн единиц. На 1 июля 2019 года в Казахстане действовали 88,1 тыс. принимающих к оплате платежные карточки торговых предприятий, сеть обслуживания платежных карточек представлена 10,9 тыс. банкоматов и 146,3 тыс. POS-терминалов.

За первое полугодие 2019 года общий объем отправленных через международные системы денежных переводов денег составил 1,3 млн переводов на сумму 301,4 млрд

тенге. Снижение объема переводов денег по сравнению с аналогичным периодом 2018 года составило 0,6%. Из общего объема отправленных переводов за пределы Казахстана направлено 92,9% от общего количества (1,2 млн транзакций) и 93,5% от общей суммы (281,8 млрд тенге) транзакций. По Казахстану через системы денежных переводов проведено 7,1% от общего количества (0,1 млн транзакций) и 6,5% от общей суммы (19,7 млрд тенге). Из-за рубежа через международные системы денежных переводов было получено 0,8 млн транзакций на сумму 173,0 млрд тенге.

8. Банковский сектор по итогам июня 2019 года

По состоянию на 1 июля 2019 года банковский сектор Республики Казахстан представлен 28 банками.

Совокупные активы банковского сектора на 1 июля 2019 года составили 25 350,0 млрд тенге (увеличение с начала 2019 года на 0,4%). В структуре активов преимущественную долю занимают кредиты – 49,1%, портфель ценных бумаг – 20,0%, наличные деньги, аффилированные драгоценные металлы и корреспондентские счета – 12,3%.

Кредиты, по которым имеется просроченная задолженность более 90 дней (NPL), составили 1 280,2 млрд тенге, или 9,4% от ссудного портфеля.

Провизии по ссудному портфелю сформированы в размере 2 256,5 млрд тенге, или 16,5% от ссудного портфеля (на начало 2019 года – 1 776,6 млрд тенге, или 12,9%).

Размер совокупных обязательств банковского сектора по состоянию на 1 июля 2019 года составил 22 221,6 млрд тенге (уменьшение с начала 2019 года на 0,003%). В структуре обязательств банков наиболее высокую долю занимают вклады клиентов – 74,9%, выпущенные в обращение ценные бумаги – 8,2%, займы, полученные от других банков и организаций, осуществляющих отдельные виды банковских операций – 2,6%.

Обязательства банков перед нерезидентами Республики Казахстан в совокупных обязательствах уменьшились по сравнению с началом 2019 года с 6,2% до 6,1%, или 1 257,8 млрд тенге.

Совокупный собственный капитал банковского сектора по состоянию на 1 июля 2019 года составил 3 128,3 млрд тенге (увеличение с начала 2019 года на 3,5%).

Чистая прибыль (превышение текущих расходов над текущими доходами) составила 211,6 млрд тенге. Чистая процентная маржа и процентный спред банков второго уровня по состоянию на 1 июля 2019 года составили 5,1% и 3,9% соответственно.

9. Страховой рынок по итогам июня 2019 года

По состоянию на 1 июля 2019 года страховой сектор представлен 27 страховыми (перестраховочными) организациями.

Совокупный объем активов страховых (перестраховочных) организаций на 1 июля 2019 года составил 1 120,0 млрд тенге (рост с начала года на 6,8%).

Обязательства страховых (перестраховочных) организаций увеличились с начала года на 6,1% до 615,8 млрд тенге.

Объем страховых резервов, сформированных страховыми (перестраховочными) организациями для обеспечения исполнения принятых обязательств по действующим договорам страхования и перестрахования, с начала года вырос на 9,3% до 567,8 млрд тенге.

Собственный капитал составил 504,2 млрд тенге, увеличившись с начала года на 7,7%.

Страховые премии по состоянию на 1 июля 2019 года увеличились на 20,2% по сравнению с аналогичным показателем 2018 года до 254,9 млрд тенге, из них объем

страховых премий, принятых по прямым договорам страхования, составил 231,6 млрд тенге.

По итогам июня 2019 года страховые премии по отрасли «страхование жизни» увеличились на 87,5% по сравнению с аналогичным периодом 2018 года до 66,7 млрд тенге. Доля страховых премий, собранных по отрасли «страхование жизни», в совокупных страховых премиях составила 26,2% (на 1 июля 2018 года – 16,8%).

Объем страховых премий, переданных на перестрахование, составил 46,0 млрд тенге, или 18,0% от совокупного объема страховых премий. На перестрахование нерезидентам Республики Казахстан передано 92,1% от страховых премий, переданных на перестрахование.

Общий объем страховых выплат (за вычетом страховых выплат, осуществленных по договорам, принятым в перестрахование), произведенных с начала 2019 года, составил 61,5 млрд тенге, что на 63,4% больше, чем за аналогичный период 2018 года.

10. Пенсионная система по итогам июня 2019 года

Пенсионные накопления вкладчиков (получателей) по состоянию на 1 июля 2019 года составили 9 992,3 млрд тенге, увеличившись за первое полугодие 2019 года на 614,7 млрд тенге, или на 6,6%.

За январь-июнь 2019 года произошло увеличение «чистого» дохода от инвестирования пенсионных активов на 257,5 млрд тенге до 3 949,5 млрд тенге на 1 июля 2019 года.

Количество индивидуальных пенсионных счетов вкладчиков по обязательным пенсионным взносам (с учетом ИПС, не имеющих пенсионные накопления) на 1 июля 2019 года составило 9,9 млн счетов.

Сумма пенсионных выплат за первое полугодие 2019 года составила 107,5 млрд тенге.

Основную долю совокупного инвестиционного портфеля ЕНПФ на 1 июля 2019 года занимают государственные ценные бумаги РК и корпоративные ценные бумаги эмитентов РК (40,3% и 29,0% от общего объема пенсионных активов соответственно).

Более подробную информацию представители СМИ могут получить по телефону:

+7 (727) 2704 591 (5556, 1452)

e-mail: press@nationalbank.kz

www.nationalbank.kz