



№2 БАСПАСӨЗ РЕЛИЗИ

Қаржы нарығындағы ахуал туралы

2019 жылғы 25 қаңтар

Алматы қ.

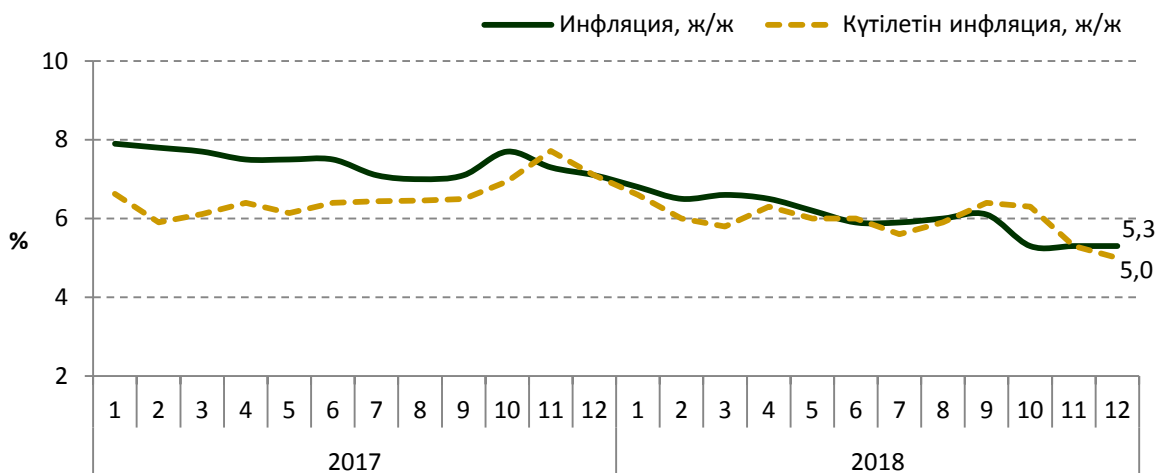
1. 2018 жылғы желтоқсандағы инфляция және инфляциялық күтулер

Қазақстан Республикасының Ұлттық экономика министрлігі Статистика комитетінің деректері бойынша 2018 жылғы желтоқсанда инфляция айлық көрсеткіште 0,7% болды. Жылдық инфляция 5-7% нысаналы дәліздің төменгі шегіне жақын сақталып, 5,3% (2017 жыл үшін – 7,1%) деңгейде қалыптасты.

Бағаның баяу өсу қарқыны инфляцияның барлық құрауыштары бойынша байқалды. Азық-түлік тауарларының бағасы 5,1%-ға (2017 жылы – 6,5%) өсті. Азық-түлікке жатпайтын тауарлар бағасы 6,4%-ға (2017 жылы – 8,9%), ақылы қызмет көрсету – 4,5%-ға (2017 жылы – 5,9%) өсті.

2018 жылғы желтоқсанда халықтың инфляциялық күтулері төмендеді. Халықтың пікіртерім нәтижелері бойынша инфляцияның бір жылдан кейін күтілетін сандық бағалауы бүкіл пікіртерім кезеңі үшін ең аз шамаға қол жеткізіп, 5,0% болды.

1-график. Инфляция және күтілетін инфляция



Дереккөзі: Қазақстан Республикасы Ұлттық экономика министрлігінің Статистика комитеті, GfK Kazakhstan

2. 2018 жылғы желтоқсандағы халықаралық резервтер және ақша агрегаттары

2018 жылғы желтоқсанда Ұлттық Банктің жалпы халықаралық резервтері алдын ала деректер бойынша 30,9 млрд АҚШ долларына дейін 2,5%-ға немесе 762,2 млн АҚШ долларына ұлғайды (жыл басынан бері 0,3%-ға немесе 88,0 млн АҚШ долларына төмендеді).

Жалпы алғанда, елдің халықаралық резервтері Ұлттық қордың шетел валютасындағы активтерін (57,7 млрд АҚШ долл) қоса алғанда, 2018 жылғы желтоқсанның соңында 88,6 млрд АҚШ долл болды.

Банктердің Ұлттық Банктегі шетел валютасындағы корреспонденттік шоттарындағы қалдықтардың төмендеуі, сондай-ақ Ұлттық қордың активтерін толықтыру және Үкіметтің сыртқы борышына қызмет көрсету бойынша операциялар Үкіметтің және басқа ұйымдардың Ұлттық Банктегі шоттарына валютаның түсуімен бейтараптандырылды.

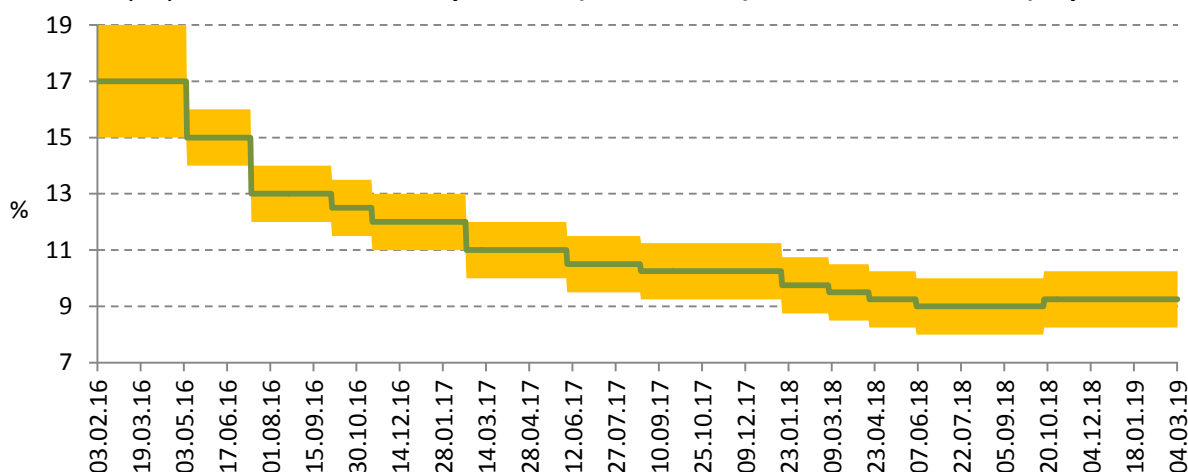
Ақша базасы 2018 жылғы желтоқсанда 11,1%-ға кеңейді және 6 650,9 млрд теңге (жыл басынан бері 20,1%-ға кеңейді) болды. Тар ақша базасы, яғни екінші деңгейдегі банктердің Ұлттық Банктегі мерзімді депозиттерін есептемегендегі ақша базасы 5 995,7 млрд теңгеге дейін 4,3%-ға кеңейді (жыл басынан бері 16,2%-ға кеңейді).

Желтоқсандағы ақша массасы алдын ала деректер бойынша 4,6%-ға ұлғайды (жыл басынан бері 7,0%-ға ұлғайды) және 20 813,4 млрд теңге болды, айналыстағы қолма-қол ақша 2 260,2 млрд теңгеге дейін 8,5%-ға ұлғайды (16,1%-ға ұлғайды).

3. Ұлттық Банктің ақша-кредит саясаты саласындағы операциялары

Ұлттық Банктің 2019 жылғы 14 қаңтардағы шешімімен базалық мөлшерлеме +/-1%-дық¹ дәлізбен жылдық 9,25% деңгейінде сақталды).

2-график. Базалық мөлшерлеменің және оның пайыздық дәлізінің серпіні



Қазақстан Ұлттық Банкінің қысқа мерзімді ноттары. 2018 жылғы желтоқсанның соңында айналыстағы ноттардың көлемі бір айда аздап 0,5%-ға ұлғайып (жыл басынан бері 10,6%-ға өсу), 3 521,6 млрд теңгені құрады.

Қысқа мерзімді ноттар эмиссиясының көлемі 2018 жылғы желтоқсанда 6 616,4 млрд теңге болды. 24 аукцион, оның ішінде 6 050,4 млрд теңге сомаға 7 күндік ноттарды орналастыру бойынша 18 аукцион, 379,8 млрд теңге сомаға 1 айлық ноттарды орналастыру бойынша 3 аукцион, 59,7 млрд теңге сомаға 3 айлық ноттарды орналастыру бойынша 1 аукцион, 59,6 млрд теңге сомаға 6 айлық ноттарды орналастыру бойынша 1 аукцион және 66,9 млрд теңге сомаға 1 жылдық ноттарды орналастыру бойынша 1 аукцион өткізілді.

Ұлттық Банктің қысқа мерзімді ноттарын өтеу көлемі 2018 жылғы желтоқсанда 6 562,0 млрд теңге болды.

Орналастырылған 7 күндік ноттар бойынша орташа алынған кірістілік 8,78%, 1 айлық ноттар бойынша – 8,81%, 3 айлық ноттар бойынша – 8,83%, 6 айлық ноттар бойынша – 8,88%, 1 жылдық ноттар бойынша – 8,91% болды.

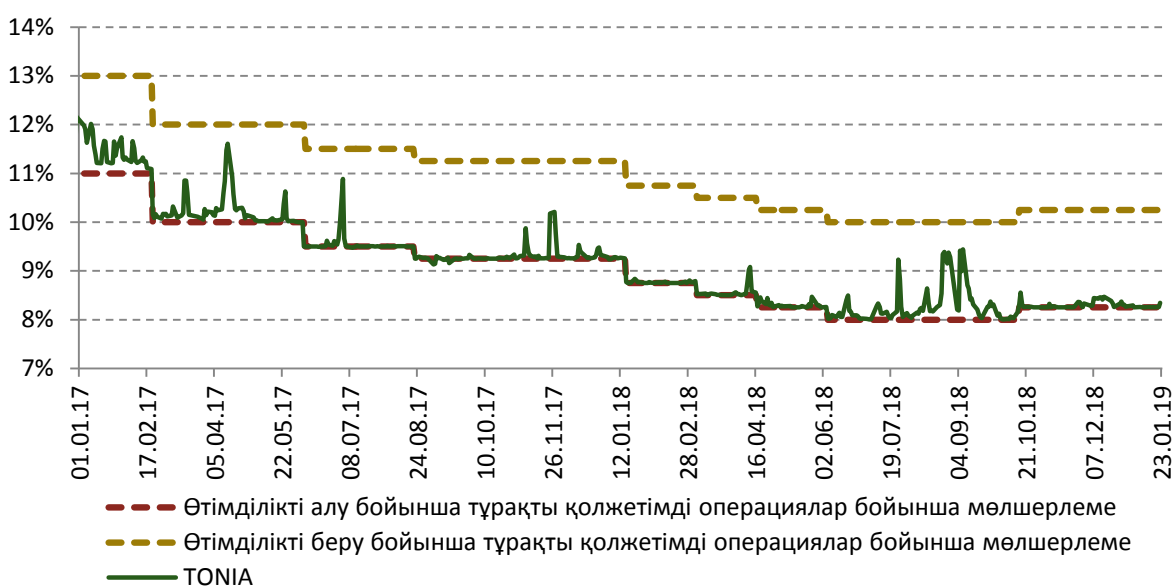
¹ Бірмезгілде ресми қайта қаржыландыру мөлшерлемесі ұқсас деңгейде (9,25%) сақталды.

Тұрақты қолжетімді ақша-кредит саясатының құралдары. 2018 жылғы желтоқсанның соңында Ұлттық Банктің ашық позициясының көлемі тікелей РЕПО операциялары бойынша 135,7 млрд теңге, кері РЕПО операциялары бойынша 221,0 млрд теңге, Ұлттық Банктегі банктік депозиттер бойынша 625,3 млрд теңге болды.

Ұлттық Банктің ақша нарығындағы **операцияларының** теріс **сальдосы** (Ұлттық Банктің ашық позициясы) ашық нарықтағы операциялар бойынша және тұрақты қолжетімді құралдар бойынша бір айда 396,2 млрд теңгеге ұлғайды және желтоқсанның соңындағы жағдай бойынша 3,1 трлн теңге болды.

Ақша нарығында ақша-кредит саясатының операцияларын жүргізу кезінде таргеттелетін (нысаналы) мөлшерлеме болып табылатын TONIA индикаторы² 2018 жылғы желтоқсанда Ұлттық Банктің базалық мөлшерлемесінің пайыздық дәлізінің төменгі шегі деңгейінде қалыптасты. 2018 жылғы желтоқсанда TONIA-ның орташа алынған мәні жылдық 8,35% (2018 жылғы желтоқсанда – 8,27%) болды.

3-график. Таргеттелетін индикатордың серпіні, %



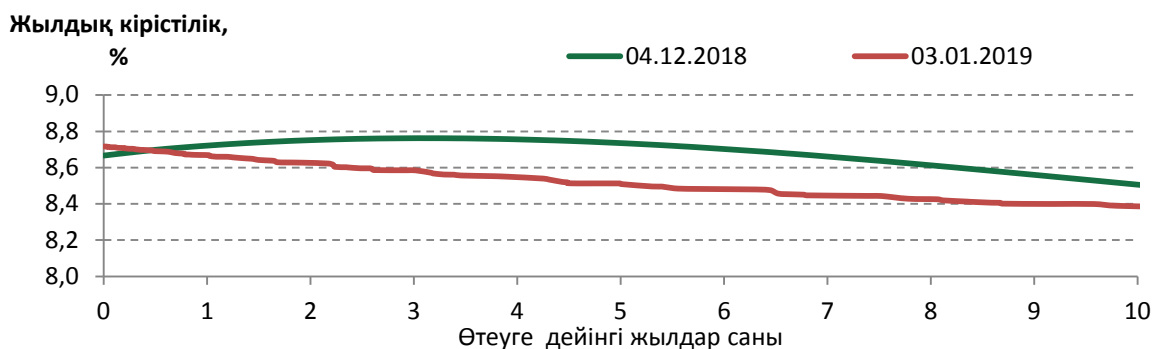
Кірістілік қисығын қалыптастыру. 2018 жылғы желтоқсанда Қазақстан Республикасының Қаржы министрлігі 77,6 млрд теңгеге мемлекеттік бағалы қағаздарды орналастыруды жүзеге асырды. 1 аукцион (26 желтоқсанда) өткізілді, онда 15 жылдық МЕУКАМ орналастырылды. Олар бойынша орташа алынған кірістілік жылдық 8,60% болды.

Қазақстан Республикасы Қаржы министрлігінің айналыстағы бағалы қағаздарының көлемі 2018 жылғы желтоқсанның соңында ұзақ мерзімді қазынашылық міндеттемелерді (МЕУКАМ) орналастыру нәтижесінде 7 215,6 млрд теңгеге дейін (2018 жылғы қарашадағы көлеммен салыстырғанда 1,1%-ға) ұлғайды.

2018 жылғы желтоқсанда кірістілік қисығының қысқа мерзімді қазынашылық облигациялардың неғұрлым ұзақ мерзімді құралдардың кірістілігіне қатысты кірістілігінің ұлғаюы нәтижесінде, оның ішінде соңғылары кірістілігінің төмендеуі есебінен инверстік нысаны орын алды. Кірістіліктің айтарлықтай төмендеуі өтеуге дейінгі 3 жылдан 7 жылға дейінгі бөлікте байқалды.

² Биржада МБҚ-мен автоматты РЕПО секторында жасалған, РЕПО-ны мерзімі бір жұмыс күніне ашу мәмілелері бойынша орташа алынған пайыздық мөлшерлеме

4-график. Кірістіліктің тәуекелсіз қисығының өзгеруі



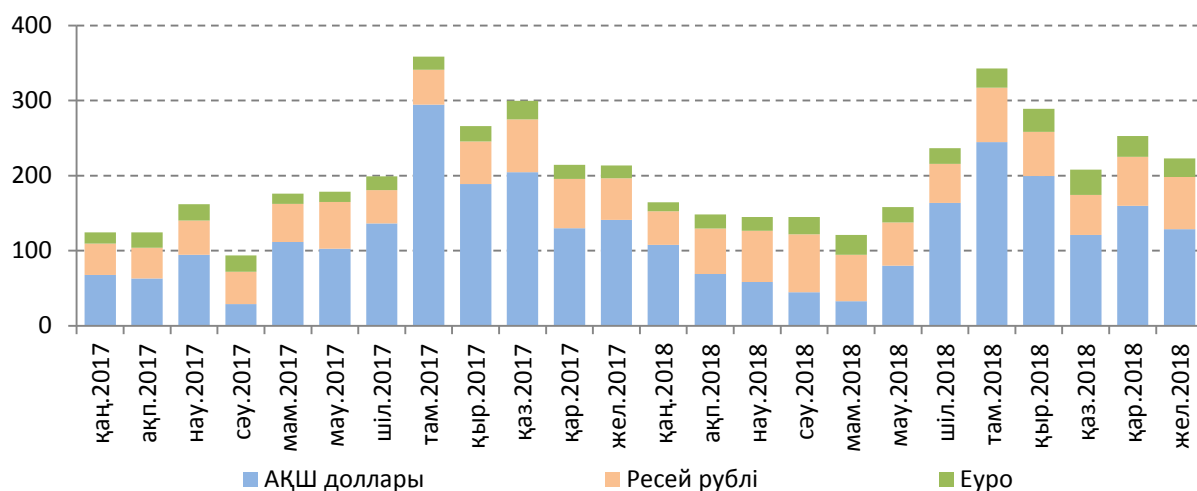
4. 2018 жылғы желтоқсандағы валюта нарығы

2018 жылғы желтоқсанда теңгенің айырбастау бағамы бір АҚШ доллары үшін 369,35-384,20 теңге аралығында өзгерді. 2018 жылғы желтоқсанның соңында теңгенің АҚШ долларына қатысты биржалық бағамы бір айда 3,4%-ға әлсіреп (жыл басынан бастап 15,6%-ға әлсіреді), бір АҚШ доллары үшін 384,2 теңге болды.

KZT/USD валюталық жұбы бойынша операциялардың жалпы көлемі бір айда 11,7 млрд АҚШ доллары (бір айда 23,3%-ға төмендеу), оның ішінде Қазақстан қор биржасындағы биржалық сауда-саттықтардың көлемі – 2,8 млрд АҚШ доллары (2,9%-ға ұлғаю), биржадан тыс валюта нарығындағы операциялардың көлемі – 8,9 млрд АҚШ доллары (29,0%-ға төмендеу) болды. Бір еншілес банктің валюталық тәуекелдерден меншікті капиталды хеджирлеумен байланысты операцияларының көлемі алдыңғы аймен салыстырғанда 14,9%-ға азайып, 6,2 млрд АҚШ долларын құрады. Бұл ретте, олардың биржадан тыс сауда-саттықтардың жалпы көлемінен үлесі 70,1%-ды құрады (2018 жылғы желтоқсанда 58,6%). Аталған операция ішкі валюта нарығындағы шетел валютасына сұраныс немесе ұсыныс көлеміне әсер етпейді.

2018 жылғы желтоқсанда халық нетто-негізде 223,5млрд теңге сомаға барабар қолма-қол шетел валютасын сатып алды. Шығыстардың негізгі көлемі АҚШ долларын – 57,6% немесе 128,7 млрд теңге, Ресей рублін – 31,1% немесе 69,5 млрд теңге, еуро – 11,0% немесе 24,5 млрд теңге сатып алуға бағытталды. Алдыңғы аймен салыстырғанда аталған шығыстар 11,8%-ға азайды. Валюта түрлеріне бөлгенде Ресей рублін сатып алуға шығыстар 6,4%-ға ұлғайды, АҚШ долларын және еуроны сатып алуға шығыстар тиісінше 19,4% және 11,8%-ға төмендеді.

5-график. Айырбастау пункттерінің қолма-қол шетел валютасын нетто-сату серпіні, млрд теңге



Айырбастау пункттерінің қолма-қол шетел валютасын нетто-сатуының 2018 жылғы жалпы көлемін (2,4 трлн теңге) өткен жылғы ұқсас кезеңнің көрсеткіштерімен (1,0%-ға ұлғаю) салыстыруға болады.

5. 2018 жылғы желтоқсанның соңындағы жағдай бойынша депозит нарығы

Резиденттердің депозиттік ұйымдардағы депозиттерінің көлемі 2018 жылғы желтоқсанның соңында алдыңғы аймен салыстырғанда 4,1%-ға ұлғайып, 18 553,2 млрд теңгені құрады. Заңды тұлғалардың депозиттері 9 896,5 млрд теңгеге дейін 4,6%-ға, жеке тұлғалардың депозиттері 8 656,8 млрд теңгеге дейін 3,6%-ға өсті.

Ұлттық валютадағы депозиттердің көлемі бір айда 9 569,0 млрд теңгеге дейін 6,1%-ға өсті, шетел валютасындағы депозиттердің көлемі 8 984,2 млрд теңгеге дейін 2,1%-ға ұлғайды. Долларлану деңгейі 2018 жылғы желтоқсанның соңында 48,4%-ды құрады (2017 жылғы желтоқсанда 47,7%).

Заңды тұлғалардың ұлттық валютадағы депозиттері 2018 жылғы желтоқсанда 5 017,3 млрд теңгеге дейін 6,4%-ға өсті, шетел валютасындағы депозиттері 4 879,2 млрд теңгеге дейін 2,8%-ға ұлғайды (заңды тұлғалар депозиттерінің 49,3%-ы).

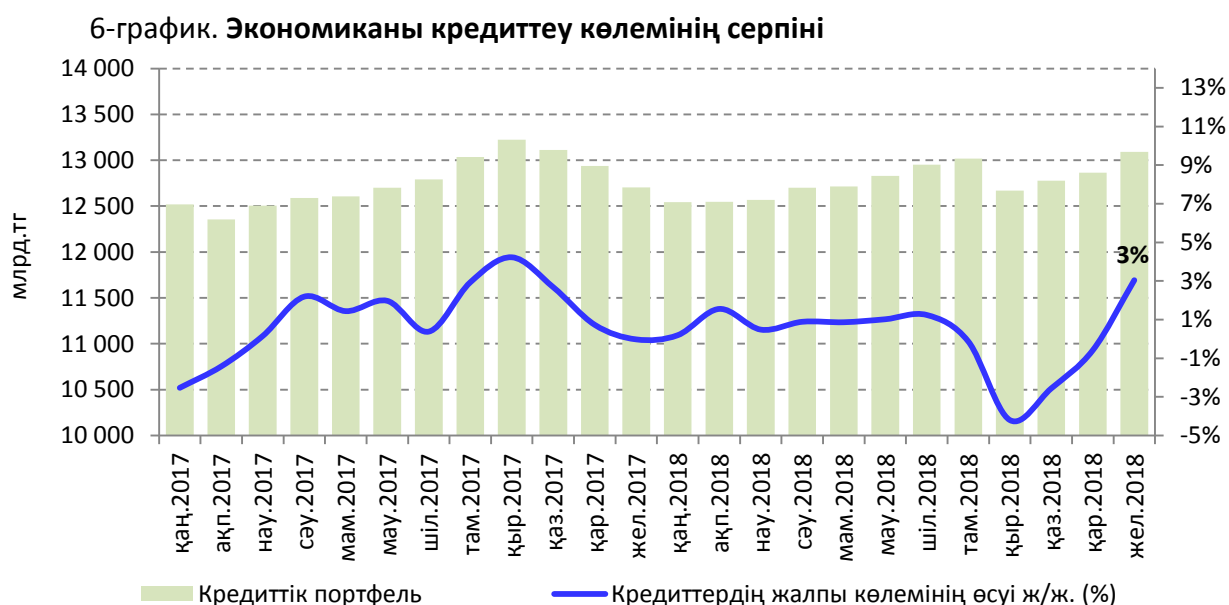
Жеке тұлғалардың теңгедегі депозиттері 4 551,7 млрд теңгеге дейін 5,8%-ға дейін, шетел валютасындағы депозиттері 4 105,1 млрд теңгеге дейін 1,4%-ға ұлғайды (жеке тұлғалар депозиттерінің 47,4%-ы).

Мерзімді депозиттердің көлемі бір айда 5,6%-ға ұлғайып, 12 570,4 млрд теңгені құрады. Олардың құрылымындағы ұлттық валютадағы салымдар 6 224,1 млрд теңге, шетел валютасындағы салымдар 6 346,3 млрд теңгені құрады.

Банктік емес заңды тұлғалардың ұлттық валютамен мерзімді депозиттері бойынша орташа алынған сыйақы мөлшерлемесі 7,1%-ды (2017 жылғы желтоқсанда – 8%), жеке тұлғалардың депозиттері бойынша – 10,4% -ды (11,7%) құрады.

6. 2018 жылғы желтоқсанның соңындағы жағдай бойынша кредит нарығы

Банктердің экономиканы кредиттеу көлемі 2018 жылғы желтоқсанның соңында 13 091,8 млрд теңгені құрады (бір айда 1,8%-ға өсті). Заңды тұлғаларға берілген кредиттердің көлемі 7 789,1 млрд теңгеге дейін 2,5%-ға, жеке тұлғаларға берілген кредиттердің көлемі 5 302,6 млрд теңгеге дейін 0,7%-ға ұлғайды.



Қайта құрылымдаудан өткен және лицензиядан айырылған банктердің кредиттік портфелін есепке алмағанда, экономиканы кредиттеудің жылдық өсуі 7,4%-ды немесе 883,5 млрд теңгені құрайды.

Ұлттық валютамен кредиттердің көлемі бір айда 10 094,3 млрд теңгеге дейін 1,2%-ға ұлғайды. Олардың құрылымында заңды тұлғаларға берілген кредиттер 1,5%-ға, ал жеке тұлғаларға берілген кредиттер 0,8%-ға ұлғайды. Шетел валютасымен берілген кредиттердің көлемі 2 997,4 млрд теңгеге дейін 3,9%-ға ұлғайды. Олардың құрылымында заңды тұлғаларға берілген кредиттер 4,4%-ға ұлғайды, ал жеке тұлғаларға берілген кредиттер 3,7%-ға азайды. Теңгемен берілген кредиттердің үлес салмағы 2018 жылғы желтоқсанның соңында 77,1%-ды құрады (2017 жылғы желтоқсанда – 73,7%).

Ұзақ мерзімді кредиттердің көлемі бір айда 11 104,2 млрд теңгеге дейін 1,3%-ға, ал қысқа мерзімді кредиттердің көлемі 1 987,6 млрд теңгеге дейін 4,7%-ға ұлғайды.

Шағын кәсіпкерлік субъектілерін кредиттеу бір айда 2,4%-ға (2 363,9 млрд теңгеге дейін немесе экономикаға кредиттердің жалпы көлемінен 18,1%) төмендеді.

Салалар бойынша алғанда банктердің экономикаға кредиттерінің ең қомақты сомасы өнеркәсіп (жалпы көлемдегі үлесі – 15,5%), сауда (13,8%), құрылыс (5,8%), көлік (4,5%) және ауыл шаруашылығы (3,7%) сияқты салаларға тиесілі.

2018 жылғы желтоқсанда банктік емес заңды тұлғаларға ұлттық валютамен берілген кредиттер бойынша орташа алынған сыйақы мөлшерлемесі 11,7% (2017 жылғы желтоқсанда – 13,2%), жеке тұлғаларға берілген кредиттер бойынша 17,2% (19,2%) болды.

7. 2018 жылғы төлем жүйелері

2019 жылғы 1 қаңтардағы жағдай бойынша Қазақстан Республикасының аумағында 20 төлем жүйесі, оның ішінде Ұлттық Банктің төлем жүйелері, ақша аудару жүйелері, төлем карточкаларының жүйелері мен өзге де төлем жүйелері жұмыс істейді.

2018 жылы Ұлттық Банктің төлем жүйелері (Банкаралық ақша аудару жүйесі мен Банкаралық клиринг жүйесі) арқылы 834,6 трлн теңге сомаға 42,9 млн транзакция жүргізілді (2017 жылмен салыстырғанда төлемдердің саны 17,5%-ға ұлғайды, төлемдер сомасы 1,9%-ға азайды). Орташа алғанда, бір күн ішінде аталған төлем жүйелері арқылы 3,4 трлн теңге сомаға 174,6 мың транзакция жүргізілді.

2018 жылы Қазақстан эмитенттерінің төлем карточкаларын пайдалана отырып жүргізілген операцияларының көлемі 20,0 трлн теңге сомаға 810,2 млн транзакцияны құрады (2017 жылмен салыстырғанда транзакциялардың саны 73,3%-ға ұлғайды, сомасы 44,9%-ға өсті). Қазақстан эмитенттерінің төлем карточкаларын пайдалана отырып жүргізілген операцияларының жалпы құрылымында қолма-қол ақшасыз жасалған төлемдер санының үлесі 64,7%-ға дейін (2017 жылы 49,6%) өсті, қолма-қол ақшасыз жасалған төлемдер көлемінің үлесі 32,0%-ға (22,1%) дейін ұлғайды.

2019 жылғы 1 қаңтардағы жағдай бойынша Қазақстан Республикасында төлем карточкаларының шығарылымын 22 банк пен «Қазпочта» АҚ жүзеге асырды, эмиссияланған және таратылған төлем карточкаларының жалпы саны 23,4 млн болды. 2019 жылғы 1 қаңтардағы жағдай бойынша төлем карточкаларына қызмет көрсету желісі мынадай болды: 11,0 мың банкомат, 135,8 мың POS-терминал. 2019 жылғы 1 қаңтарда Қазақстанда төлем жасау үшін төлем карточкаларын қабылдайтын 82,5 мың сауда кәсіпорны жұмыс істеді, бұл олардың 2018 жылғы 1 қаңтардағы санынан 4,9%-ға асты.

2018 жылы халықаралық ақша аударымы жүйелері арқылы жіберілген ақша аударымдарының жалпы көлемі 674,9 млрд теңге сомаға 3,0 млн аударымды құрады. 2017 жылмен салыстырғанда ақша аударымдары көлемінің өсуі 27,9%-ды құрады. Жөнелтілген аударымдардың жалпы көлемінен Қазақстаннан тыс жерлерге транзакциялардың жалпы санының 90,1%-ы (2,7 млн транзакция) және жалпы сомасының 89,2%-ы (601,8 млрд теңге) жіберілді. Қазақстан бойынша ақша аударымы жүйелері

арқылы ақша аударымдарының жалпы санынан 9,9% (0,3 млн транзакция) және жалпы сомасынан 10,8% (73,0 млрд теңге) жүргізілді. Шетелден халықаралық ақша аударымдары жүйелері арқылы 362,0 млрд теңге сомаға 1,5 млн транзакция алынды.

8. 2018 жылғы желтоқсандағы банк секторы

2019 жылғы 1 қаңтардағы жағдай бойынша Қазақстан Республикасының банк секторында 28 банк жұмыс істейді.

Банк секторының жиынтық активтері 2019 жылғы 1 қаңтарда 25 241,0 млрд теңгені (2018 жылдың басынан бері 4,5%-ға ұлғаю) құрады. Активтердің құрылымында ең көп үлес кредиттерге – 50,7%, бағалы қағаздар портфеліне – 19,7%, қолма-қол ақша, тазартылған бағалы металдар мен корреспонденттік шоттарға – 13,8% тиесілі.

90 күннен астам мерзімі өткен берешегі бар кредиттер (NPL) 1 016,3 млрд теңгені немесе несие портфелінің 7,4%-ын құрады.

Несие портфелі бойынша провизиялар 1 776,6 млрд теңге немесе несие портфелінің 12,9%-ы (2018 жылдың басында – 2 126,4 млрд теңге немесе 15,6%) мөлшерінде қалыптасты.

Банк секторының жиынтық міндеттемелерінің мөлшері 2019 жылғы 1 қаңтардағы жағдай бойынша 22 223,4 млрд теңгені (2018 жылдың басынан бастап 5,2%-ға ұлғаю) құрады. Банктер міндеттемелерінің құрылымында ең жоғары үлесті клиенттердің салымдары – 76,7%-ды, айналысқа шығарылған бағалы қағаздар – 7,5%-ды, басқа банктерден және банк операцияларының жекелеген түрлерін жүзеге асыратын ұйымдардан алынған қарыздар – 3,7%-ды иеленеді.

Жиынтық міндеттемелерде банктердің Қазақстан Республикасының бейрезиденттері алдындағы міндеттемелері 2018 жылдың басымен салыстырғанда 5,6%-дан 6,2%-ға дейін (1 286,6 млрд теңгеге дейін) ұлғайды.

2019 жылғы 1 қаңтардағы жағдай бойынша банк секторының жиынтық меншікті капиталы 2018 жылғы қаңтар-желтоқсанда 0,4%-ға азайып, 3 017,6 млрд теңге болды.

Таза пайда (табыс салығын төлегеннен кейін ағымдағы кірістердің ағымдағы шығыстардан асып кетуі) 638,4 млрд теңгені құрады.

Екінші деңгейдегі банктердің таза пайыздық маржасы және пайыздық спрэді 2019 жылғы 1 қаңтардағы жағдай бойынша тиісінше 5,12% және 4,01% болды.

9. 2018 жылғы желтоқсандағы сақтандыру секторы

2019 жылғы 1 қаңтардағы жағдай бойынша сақтандыру секторында 29 сақтандыру (қайта сақтандыру) ұйымы жұмыс істейді.

Сақтандыру (қайта сақтандыру) ұйымдары активтерінің жиынтық көлемі 2019 жылғы 1 қаңтарда 1 048,5 млрд теңге (2018 жылдың басынан бастап 13,3%-ға ұлғаю) болды.

Сақтандыру (қайта сақтандыру) ұйымдарының міндеттемелері 2018 жыл ішінде 580,2 млрд теңгеге дейін 13,0%-ға ұлғайды.

Сақтандыру (қайта сақтандыру) ұйымдары қолданыстағы сақтандыру және қайта сақтандыру шарттары бойынша қабылданған міндеттемелердің орындалуын қамтамасыз ету үшін қалыптастырған сақтандыру резервтерінің көлемі 2018 жыл ішінде 12,8%-ға өсті және 2019 жылғы 1 қаңтардағы жағдай бойынша 519,5 млрд теңгені құрады.

Меншікті капитал 468,3 млрд теңге (2018 жылдың басынан бері 13,7%-ға өсу) болды.

Сақтандыру сыйлықақылары 2018 жылдың ішінде 384,8 млрд теңгеге дейін 4,0%-ға ұлғайды, олардың ішінде тікелей сақтандыру шарттары бойынша қабылданған сақтандыру сыйлықақыларының көлемі 350,5 млрд теңге болды.

2018 жылдың қорытындысы бойынша «өмірді сақтандыру» саласы бойынша сақтандыру сыйлықақылары 2017 жылмен салыстырғанда 89,2 млрд теңгеге дейін 34,8% -ға ұлғайды. Жиынтық сақтандыру сыйлықақыларында «өмірді сақтандыру» саласы бойынша жиналған сақтандыру сыйлықақыларының үлесі 23,2 % (2018 жылғы 1 қаңтарға 17,9%) болды.

Қайта сақтандыруға берілген сақтандыру сыйлықақыларының көлемі 2019 жылғы 1 қаңтардағы жағдай бойынша 89,8 млрд теңгені немесе сақтандыру сыйлықақыларының жиынтық көлемінің 23,3%-ын құрады. Қайта сақтандыруға берілген сақтандыру сыйлықақыларының 83,7%-ы Қазақстан Республикасының бейрезиденттеріне қайта сақтандыруға берілді.

2018 жылдың ішінде жүргізілген сақтандыру төлемдерінің жалпы көлемі (қайта сақтандыруға қабылданған шарттар бойынша жүзеге асырылған сақтандыру төлемдерін шегергенде) 70,8 млрд теңге болды, ол 2017 жылмен салыстырғанда 3,2%-ға аз.

10. 2018 жылғы зейнетақы жүйесі

Салымшылардың (алушылардың) зейнетақы жинақтары 2018 жыл ішінде 1 596,9 млрд теңгеге ұлғайып (20,5%), 2019 жылғы 1 қаңтардағы жағдай бойынша 9 377,6 млрд теңгені құрады.

2018 жыл ішінде 2019 жылғы 1 қаңтардағы жағдай бойынша 3 692,0 млрд теңге болған зейнетақы активтерін инвестициялаудан түскен «таза» кірістің 917,1 млрд теңгеге ұлғаюы болды.

Міндетті зейнетақы жарналары бойынша салымшылардың жеке зейнетақы шоттарының саны (зейнетақы жинақтары жоқ ЖЗШ-ны есептегенде) 2019 жылғы 1 қаңтардағы жағдай бойынша 9,9 млн шот болды.

2018 жылы зейнетақы төлемдерінің сомасы 168,6 млрд теңгені құрады.

2019 жылғы 1 қаңтарға БЖЗҚ-ның жиынтық инвестициялық портфелінің негізгі үлесі, бұрынғыша, ҚР мемлекеттік бағалы қағаздарына және ҚР эмитенттерінің корпоративтік бағалы қағаздарына (зейнетақы активтерінің жалпы көлемінің тиісінше 42,5%-ы және 29,6%-ы) тиесілі.

Толығырақ ақпаратты мынадай телефондар бойынша алуға болады

+7 (727) 270 45 85

+7 (727) 330 24 97

e-mail: press@nationalbank.kz

<http://www.nationalbank.kz>